

RCS : LIMOGES  
Code greffe : 8701

Documents comptables

REGISTRE DU COMMERCE ET DES SOCIETES

**Le greffier du tribunal de commerce de LIMOGES atteste l'exactitude des informations transmises ci-après**

Nature du document : Documents comptables (B-S)

Numéro de gestion : 2006 B 00145  
Numéro SIREN : 488 930 694  
Nom ou dénomination : HUNYVERS

Ce dépôt a été enregistré le 03/08/2023 sous le numéro de dépôt 4385

*copie certifiée conforme à l'original*

① **BILAN - ACTIF**

DGFIP N° 2050 2022

Formulaire obligatoire (article 53 A du code général des impôts).

Désignation de l'entreprise		HUNYVERS		Durée de l'exercice exprimée en nombre de mois*		12			
Adresse de l'entreprise		19 rue Jules Noriac 87000 LIMOGES		Durée de l'exercice précédent*		12			
Numéro SIRET*		4 8 8 9 3 0 6 9 4 0 0 0 3 6		Néant *		<input type="checkbox"/>			
				Exercice N clos le		N-1			
				3 1 0 8 2 0 2 2		3 1 0 8 2 0 2 1			
		Brut		Amortissements, provisions		Net			
		1		2		3			
						4			
ACTIF IMMOBILISÉ*	IMMOBILISATIONS INCORPORELLES	Capital souscrit non appelé (I)	AA						
		Frais d'établissement*	AB		AC				
		Frais de développement*	CX		CQ				
		Concessions, brevets et droits similaires	AF	40 804	AG	21 760	19 044		
		Fonds commercial (1)	AH	45 746	AI		45 746	45 746	
		Autres immobilisations incorporelles	AJ		AK				
	IMMOBILISATIONS CORPORELLES	Avances et acomptes sur immobilisations incorporelles	AL		AM				
		Terrains	AN		AO				
		Constructions	AP		AQ				
		Installations techniques, matériel et outillage industriels	AR		AS				
		Autres immobilisations corporelles	AT	387 489	AU	242 827	144 662	112 423	
		Immobilisations en cours	AV		AW				
		Avances et acomptes	AX		AY				
		IMMOBILISATIONS FINANCIÈRES (2)	Participations évaluées selon la méthode de mise en équivalence	CS		CT			
			Autres participations	CU	27 042 628	CV		27 042 628	20 208 746
			Créances rattachées à des participations	BB		BC			
			Autres titres immobilisés	BD	79 177	BE		79 177	
			Prêts	BF		BG			
			Autres immobilisations financières*	BH	366 440	BI	1 027	365 413	145 616
<b>TOTAL (II)</b>		BJ	27 962 282	BK	265 613	27 696 669	20 512 531		
ACTIF CIRCULANT	STOCKS*	Matières premières, approvisionnements	BL		BM				
		En cours de production de biens	BN		BO				
		En cours de production de services	BP		BQ				
		Produits intermédiaires et finis	BR		BS				
		Marchandises	BT		BU				
	CRÉANCES	Avances et acomptes versés sur commandes	BV		BW				
		Clients et comptes rattachés (3)*	BX	589 133	BY		589 133	202 069	
		Autres créances (3)	BZ	11 988 634	CA		11 988 634	5 169 336	
		Capital souscrit et appelé, non versé	CB		CC				
		DIVERS	Valeurs mobilières de placement (dont actions propres : )	CD		CE			
Disponibilités	CF		4 406 351	CG		4 406 351	1 200 212		
Charges constatées d'avance (3)*	CH		44 737	CI		44 737	14 722		
<b>TOTAL (III)</b>		CJ	17 028 854	CK		17 028 854	6 586 339		
Comptes de régularisation	Frais d'émission d'emprunt à étaler (IV)	CW							
	Primes de remboursement des obligations (V)	CM							
	Écarts de conversion actif* (VI)	CN							
	<b>TOTAL GÉNÉRAL (I à VI)</b>		CO	44 991 137	1A	265 613	44 725 523	27 098 870	
Renvois : (1) Dont droit au bail :				CP		(3) Part à plus d'un an :	CR		
Clause de réserve de propriété : *	Immobilisations :			Stocks :		Créances :			

IMPORTANT : Ne pas adresser ce formulaire à l'administration fiscale sous forme imprimée. Les données de ce formulaire doivent être télédéclarées.

\* Des explications concernant cette rubrique sont données dans la notice n° 2032

IMPORTANT : Ne pas adresser ce formulaire à l'administration fiscale sous forme imprimée. Les données de ce formulaire doivent être télédéclarées.

Désignation de l'entreprise			HUNYVERS		Néant * <input type="checkbox"/>	
			Exercice N		Exercice N - 1	
CAPITAUX PROPRES	Capital social ou individuel (1)* (Dont versé : 96 853 )		DA	96 853	64 340	
	Primes d'émission, de fusion, d'apport, ...		DB	15 695 270	1 241 730	
	Ecart de réévaluation (2)* (dont écart d'équivalence EK )		DC			
	Réserve légale (3)		DD	10 600	10 600	
	Réserves statutaires ou contractuelles		DE			
	Réserves réglementées (3)* ( Dont réserve spéciale des provisions pour fluctuation des cours B1 )		DF			
	Autres réserves ( Dont réserve relative à l'achat d'oeuvres originales d'artistes vivants* EJ )		DG	7 410 535	5 491 597	
	Report à nouveau		DH			
	<b>RÉSULTAT DE L'EXERCICE (bénéfice ou perte)</b>		DI	2 560 447	1 918 938	
	Subventions d'investissement		DJ			
	Provisions réglementées*		DK	162 244	149 344	
	<b>TOTAL (I)</b>		DL	25 935 948	8 876 550	
	Autres fonds propres	Produit des émissions de titres participatifs		DM		
Avances conditionnées		DN				
<b>TOTAL (II)</b>		DO				
Provisions pour risques et charges	Provisions pour risques		DP			
	Provisions pour charges		DQ			
	<b>TOTAL (III)</b>		DR			
DETTES (4)	Emprunts obligataires convertibles		DS			
	Autres emprunts obligataires		DT			
	Emprunts et dettes auprès des établissements de crédit (5)		DU	12 625 349	11 251 321	
	Emprunts et dettes financières divers (Dont emprunts participatifs EI )		DV	4 698 988	5 507 010	
	Avances et acomptes reçus sur commandes en cours		DW			
	Dettes fournisseurs et comptes rattachés		DX	339 270	80 389	
	Dettes fiscales et sociales		DY	1 027 568	625 703	
	Dettes sur immobilisations et comptes rattachés		DZ		741 392	
	Autres dettes		EA	98 399	16 505	
Compte régul.	Produits constatés d'avance (4)		EB			
<b>TOTAL (IV)</b>		EC	18 789 575	18 222 320		
Ecart de conversion passif* (V)		ED				
<b>TOTAL GÉNÉRAL (I à V)</b>		EE	44 725 523	27 098 870		
RENOIS	(1)	Écart de réévaluation incorporé au capital		1B		
	(2)	Dont {	Réserve spéciale de réévaluation (1959)	1C		
			Écart de réévaluation libre	1D		
			Réserve de réévaluation (1976)	1E		
	(3)	Dont réserve spéciale des plus-values à long terme*		EF		
	(4)	Dettes et produits constatés d'avance à moins d'un an		EG	9 014 435	9 600 421
(5)	Dont concours bancaires courants, et soldes créditeurs de banques et CCP		EH		47 617	

\* Des explications concernant cette rubrique sont données dans la notice n° 2032.

IMPORTANT : Ne pas adresser ce formulaire à l'administration fiscale sous forme imprimée. Les données de ce formulaire doivent être télé-déclarées.

Désignation de l'entreprise :		HUNYVERS				Néant * <input type="checkbox"/>			
		Exercice N				Exercice (N-1)			
		France		Exportations et livraisons intracommunautaires		Total			
PRODUITS D'EXPLOITATION	Ventes de marchandises*	FA	7 543	FB		FC	7 543	63 031	
	Production vendue	{ biens* services*	FD		FE		FF		
			FG	3 669 269	FH		FI	3 669 269	2 364 193
	Chiffres d'affaires nets*	FJ	3 676 812	FK		FL	3 676 812	2 427 224	
	Production stockée*					FM			
	Production immobilisée*					FN			
	Subventions d'exploitation					FO			
	Reprises sur amortissements et provisions, transferts de charges* (9)					FP	175 349	121 062	
	Autres produits (1) (11)					FQ	17	546	
	<b>Total des produits d'exploitation (2) (I)</b>						FR	3 852 178	2 548 832
CHARGES D'EXPLOITATION	Achats de marchandises (y compris droits de douane)*					FS	(257)	65 655	
	Variation de stock (marchandises)*					FT			
	Achats de matières premières et autres approvisionnements (y compris droits de douane)*					FU			
	Variation de stock (matières premières et approvisionnements)*					FV			
	Autres achats et charges externes (3) (6 bis)*					FW	1 879 414	1 344 184	
	Impôts, taxes et versements assimilés*					FX	61 496	13 597	
	Salaires et traitements*					FY	1 559 288	967 563	
	Charges sociales (10)					FZ	501 677	267 548	
	DOTATIONS D'EXPLOITATION	Sur immobilisations	- dotations aux amortissements*			GA	49 718	38 694	
			- dotations aux provisions			GB			
		Sur actif circulant : dotations aux provisions*					GC		
	Pour risques et charges : dotations aux provisions					GD			
Autres charges (12)					GE	4 804	2 710		
<b>Total des charges d'exploitation (4) (II)</b>					GF	4 056 140	2 699 951		
<b>1 - RÉSULTAT D'EXPLOITATION (I - II)</b>					GG	(203 962)	(151 119)		
opérations en commun	Bénéfice attribué ou perte transférée* (III)					GH			
	Perte supportée ou bénéfice transféré* (IV)					GI			
PRODUITS FINANCIERS	Produits financiers de participations (5)					GJ	2 802 795	600 000	
	Produits des autres valeurs mobilières et créances de l'actif immobilisé (5)					GK			
	Autres intérêts et produits assimilés (5)					GL	84 149	92 719	
	Reprises sur provisions et transferts de charges					GM		2 005 000	
	Différences positives de change					GN			
	Produits nets sur cessions de valeurs mobilières de placement					GO			
<b>Total des produits financiers (V)</b>					GP	2 886 944	2 697 719		
CHARGES FINANCIÈRES	Dotations financières aux amortissements et provisions*					GQ	1 027		
	Intérêts et charges assimilées (6)					GR	203 605	91 876	
	Différences négatives de change					GS			
	Charges nettes sur cessions de valeurs mobilières de placement					GT			
<b>Total des charges financières (VI)</b>					GU	204 631	91 876		
<b>2 - RÉSULTAT FINANCIER (V - VI)</b>					GV	2 682 312	2 605 844		
<b>3 - RÉSULTAT COURANT AVANT IMPÔTS (I - II + III - IV + V - VI)</b>					GW	2 478 350	2 454 725		

*Copie certifiée conforme à l'original*

IMPORTANT : Ne pas adresser ce formulaire à l'administration fiscale sous forme imprimée. Les données de ce formulaire doivent être télédéclarées.

Désignation de l'entreprise :		HUNYVERS		Néant * <input type="checkbox"/>		
		Exercice N		Exercice N - I		
PRODUITS EXCEPTIONNELS	Produits exceptionnels sur opérations de gestion		HA			
	Produits exceptionnels sur opérations en capital*		HB	138	18 742	
	Reprises sur provisions et transferts de charges		HC			
	Total des produits exceptionnels (7) (VII)		HD	138	18 742	
CHARGES EXCEPTIONNELLES	Charges exceptionnelles sur opérations de gestion (6 bis)		HE	52		
	Charges exceptionnelles sur opérations en capital*		HF		887 884	
	Dotations exceptionnelles aux amortissements et provisions (6ter)		HG	12 900	5 018	
	Total des charges exceptionnelles (7) (VIII)		HH	12 952	892 902	
<b>4 - RÉSULTAT EXCEPTIONNEL (VII - VIII)</b>		HI	(12 814)	(874 160)		
Participation des salariés aux résultats de l'entreprise (IX)		HJ				
Impôts sur les bénéfices* (X)		HK	(94 910)	(338 373)		
TOTAL DES PRODUITS (I + III + V + VII)		HL	6 739 260	5 265 294		
TOTAL DES CHARGES (II + IV + VI + VIII + IX + X)		HM	4 178 813	3 346 356		
<b>5 - BÉNÉFICE OU PERTE (Total des produits - total des charges)</b>		HN	2 560 447	1 918 938		
RENVIS	(1)	Dont produits nets partiels sur opérations à long terme		HO		
	(2)	Dont	produits de locations immobilières	HY		
			produits d'exploitation afférents à des exercices antérieurs (à détailler au (8) ci-dessous)	IG		
	(3)	Dont	- Crédit-bail mobilier*	HP		
			- Crédit-bail immobilier	HQ		
	(4)	Dont charges d'exploitation afférentes à des exercices antérieurs (à détailler au (8) ci-dessous)		1H		
	(5)	Dont produits concernant les entreprises liées		1J		
	(6)	Dont intérêts concernant les entreprises liées		1K		
	(6bis)	Dont dons faits aux organismes d'intérêt général (art. 238 bis du CGI)		HX		
	(6ter)	Dont amortissements des souscriptions dans des PME innovantes (art. 217 octies)		RC		
		Dont amortissements exceptionnels de 25% des constructions nouvelles (art.39 quinquies D)		RD		
	(9)	Dont transferts de charges		A1	175 349	121 062
	(10)	Dont cotisations personnelles de l'exploitant (13) ( dont montant des cotisations sociales obligatoires hors CSG/CRDS A5 )		A2		
(11)	Dont redevances pour concessions de brevets, de licences (produits)		A3			
(12)	Dont redevances pour concessions de brevets, de licences (charges)		A4	3 600		
(13)	Dont primes et cotisations complémentaires personnelles :	facultatifs A6	obligatoires A9			
		dont cotisation facultative Madelin A7				
		dont cotisations facultatives aux nouveaux plans d'épargne retraite A8				
(7)	Détail des produits et charges exceptionnels (Si le nombre de lignes est insuffisant, utiliser l'annexe) :		Exercice N			
		Arrotissements dérogatoires		12 900		
		Pénalités		52		
		Dégrèvement prélèvement à la source			138	
(8)	Détail des produits et charges sur exercices antérieurs :		Exercice N			
		Charges antérieures		Produits antérieurs		

\* Des explications concernant cette rubrique sont données dans la notice n° 2032.

# Rapport des commissaires aux comptes sur les comptes annuels

## **Hunyvers**

Société anonyme  
au capital de 96 852,55 euros  
19, rue Jules Nôriac  
87000 Limoges

**Exercice clos le 31 août 2022**

## **Grant Thornton**

**Commissaire aux comptes**  
29, rue du Pont  
92200 Neuilly-sur-Seine

## **Ceralp**

**Commissaire aux comptes**  
270, rue Jean-Michel Savigny  
69400 Villefranche-sur-Saône

# Rapport des commissaires aux comptes sur les comptes annuels

## HUNYVERS

Exercice clos le 31 août 2022

A l'assemblée générale de la société Hunyvers,

---

### **Opinion**

En exécution de la mission qui nous a été confiée par votre assemblée générale, nous avons effectué l'audit des comptes annuels de la société Hunyvers relatifs à l'exercice clos le 31 août 2022, tels qu'ils sont joints au présent rapport.

Nous certifions que les comptes annuels sont, au regard des règles et principes comptables français, réguliers et sincères et donnent une image fidèle du résultat des opérations de l'exercice écoulé ainsi que de la situation financière et du patrimoine de la société à la fin de cet exercice.

### **Fondement de l'opinion**

#### ***Référentiel d'audit***

Nous avons effectué notre audit selon les normes d'exercice professionnel applicables en France. Nous estimons que les éléments que nous avons collectés sont suffisants et appropriés pour fonder notre opinion.

Les responsabilités qui nous incombent en vertu de ces normes sont indiquées dans la partie « Responsabilités du commissaire aux comptes relatives à l'audit des comptes annuels » du présent rapport.

### ***Indépendance***

Nous avons réalisé notre mission d'audit dans le respect des règles d'indépendance prévues par le code de commerce et par le code de déontologie de la profession de commissaire aux comptes, sur la période du 1<sup>er</sup> septembre 2021 à la date d'émission de notre rapport.

### **Justification des appréciations**

En application des dispositions des articles L. 823-9 et R. 823-7 du code de commerce relatives à la justification de nos appréciations, nous portons à votre connaissance les appréciations suivantes qui, selon notre jugement professionnel, ont été les plus importantes pour l'audit des comptes annuels de l'exercice.

Les titres de participation sont évalués sur la base de leur valeur recouvrable selon les modalités décrites dans la note 3 « Immobilisations financières » de l'annexe. Sur la base des informations qui nous ont été communiquées, nos travaux ont consisté à apprécier les données sur lesquelles se fondent ces valeurs recouvrables, notamment à revoir l'actualisation des flux futurs de trésorerie attendus, à contrôler la cohérence des hypothèses retenues et à nous assurer que la note de l'annexe donne une information appropriée.

Les appréciations ainsi portées s'inscrivent dans le contexte de l'audit des comptes annuels pris dans leur ensemble et de la formation de notre opinion exprimée ci-avant. Nous n'exprimons pas d'opinion sur des éléments de ces comptes annuels pris isolément.

### **Vérifications spécifiques**

Nous avons également procédé, conformément aux normes d'exercice professionnel applicables en France, aux vérifications spécifiques prévues par les textes légaux et réglementaires.

### ***Informations données dans le rapport de gestion et dans les autres documents sur la situation financière et les comptes annuels adressés aux actionnaires***

Nous n'avons pas d'observation à formuler sur la sincérité et la concordance avec les comptes annuels des informations données dans le rapport de gestion du conseil d'administration et dans les autres documents sur la situation financière et les comptes annuels adressés aux actionnaires.

Nous attestons de la sincérité et de la concordance avec les comptes annuels des informations relatives aux délais de paiement mentionnées à l'article D. 441-6 du code de commerce.

### ***Rapport sur le gouvernement d'entreprise***

Nous attestons de l'existence, dans le rapport du conseil d'administration sur le gouvernement d'entreprise, des informations requises par l'article L. 225-37-4 du code de commerce.

### ***Autres informations***

En application de la loi, nous nous sommes assurés que les diverses informations relatives aux prises de participation et de contrôle et à l'identité des détenteurs du capital ou des droits de vote vous ont été communiquées dans le rapport de gestion.

### **Responsabilités de la direction et des personnes constituant le gouvernement d'entreprise relatives aux comptes annuels**

---

Il appartient à la direction d'établir des comptes annuels présentant une image fidèle conformément aux règles et principes comptables français ainsi que de mettre en place le contrôle interne qu'elle estime nécessaire à l'établissement de comptes annuels ne comportant pas d'anomalies significatives, que celles-ci proviennent de fraudes ou résultent d'erreurs.

Lors de l'établissement des comptes annuels, il incombe à la direction d'évaluer la capacité de la société à poursuivre son exploitation, de présenter dans ces comptes, le cas échéant, les informations nécessaires relatives à la continuité d'exploitation et d'appliquer la convention comptable de continuité d'exploitation, sauf s'il est prévu de liquider la société ou de cesser son activité.

Les comptes annuels ont été arrêtés par le conseil d'administration.

### **Responsabilités des commissaires aux comptes relatives à l'audit des comptes annuels**

Il nous appartient d'établir un rapport sur les comptes annuels. Notre objectif est d'obtenir l'assurance raisonnable que les comptes annuels pris dans leur ensemble ne comportent pas d'anomalies significatives. L'assurance raisonnable correspond à un niveau élevé d'assurance, sans toutefois garantir qu'un audit réalisé conformément aux normes d'exercice professionnel permet de systématiquement détecter toute anomalie significative. Les anomalies peuvent provenir de fraudes ou résulter d'erreurs et sont considérées comme significatives lorsque l'on peut raisonnablement s'attendre à ce qu'elles puissent, prises individuellement ou en cumulé, influencer les décisions économiques que les utilisateurs des comptes prennent en se fondant sur ceux-ci.

Comme précisé par l'article L. 823-10-1 du code de commerce, notre mission de certification des comptes ne consiste pas à garantir la viabilité ou la qualité de la gestion de votre société.

Dans le cadre d'un audit réalisé conformément aux normes d'exercice professionnel applicables en France, le commissaire aux comptes exerce son jugement professionnel tout au long de cet audit. En outre :


- il identifie et évalue les risques que les comptes annuels comportent des anomalies significatives, que celles-ci proviennent de fraudes ou résultent d'erreurs, définit et met en œuvre des procédures d'audit face à ces risques, et recueille des éléments qu'il estime suffisants et appropriés pour fonder son opinion. Le risque de non-détection d'une anomalie significative provenant d'une fraude est plus élevé que celui d'une anomalie significative résultant d'une erreur, car la fraude peut impliquer la collusion, la falsification, les omissions volontaires, les fausses déclarations ou le contournement du contrôle interne ;
- il prend connaissance du contrôle interne pertinent pour l'audit afin de définir des procédures d'audit appropriées en la circonstance, et non dans le but d'exprimer une opinion sur l'efficacité du contrôle interne ;
- il apprécie le caractère approprié des méthodes comptables retenues et le caractère raisonnable des estimations comptables faites par la direction, ainsi que les informations les concernant fournies dans les comptes annuels ;
- il apprécie le caractère approprié de l'application par la direction de la convention comptable de continuité d'exploitation et, selon les éléments collectés, l'existence ou non d'une incertitude significative liée à des événements ou à des circonstances susceptibles de mettre en cause la capacité de la société à poursuivre son exploitation. Cette appréciation s'appuie sur les éléments collectés jusqu'à la date de son rapport, étant toutefois rappelé que des circonstances ou événements ultérieurs pourraient mettre en cause la continuité d'exploitation. S'il conclut à l'existence d'une incertitude significative, il attire l'attention des lecteurs de son rapport sur les informations fournies dans les comptes annuels au sujet de cette incertitude ou, si ces informations ne sont pas fournies ou ne sont pas pertinentes, il formule une certification avec réserve ou un refus de certifier ;

- il apprécie la présentation d'ensemble des comptes annuels et évalue si les comptes annuels reflètent les opérations et événements sous-jacents de manière à en donner une image fidèle.

Neuilly-sur-Seine et Villefranche-sur-Saône, le 22 décembre 2022

Les commissaires aux comptes

**Grant Thornton**  
**Membre français de Grant Thornton**  
**International**



Laurent Bouby  
Associé

**Ceralp**



Aurélie Blanc  
Associée



# HUNYVERS

19 rue Jules Noriac  
87000 LIMOGES  
SIRET 48893069400036 - APE 6499Z

**COMPTES ANNUELS**  
**au**  
**31 août 2022**

*HUNYVERS*  
*19 rue Jules Noriac, 87000 LIMOGES*  
*Téléphone : 0555302352*

## SOMMAIRE

---

### COMPTES ANNUELS

BILAN ACTIF.....	4
BILAN PASSIF.....	5
RÉSULTAT DE L'EXERCICE (PARTIE 1).....	6
RÉSULTAT DE L'EXERCICE (PARTIE 2).....	7

### ANNEXE

FAITS CARACTÉRISTIQUES DE L'EXERCICE.....	9
RÈGLES ET MÉTHODES COMPTABLES.....	10
IMMOBILISATIONS.....	12
AMORTISSEMENTS.....	13
DÉPRÉCIATIONS.....	14
FONDS COMMERCIAL.....	15
ÉCHÉANCES DES CRÉANCES À LA CLÔTURE.....	16
FILIALES ET PARTICIPATIONS.....	17
CAPITAL SOCIAL.....	18
PROVISIONS.....	19
ÉCHÉANCES DES DETTES À LA CLÔTURE.....	20
VENTILATION DU CHIFFRE D'AFFAIRES.....	21
ENGAGEMENTS FINANCIERS.....	22
CHARGES CONSTATÉES D'AVANCE.....	23
CHARGES À PAYER.....	24
PRODUITS À RECEVOIR.....	24
OPÉRATIONS AVEC DES PARTIES LIÉES.....	25
AUTRES INFORMATIONS.....	26

# COMPTES ANNUELS

1 septembre 2021 au 31 août 2022

**HUNYVERS**  
19 rue Jules Noriac, 87000 LIMOGES - Téléphone : 0555302352

## BILAN ACTIF

	Exercice clos le 31/08/2022			Exercice clos le 31/08/21
	Brut	Amortissement et dépréciation	Net au 31/08/22	
Capital souscrit - non appelé				
<b>ACTIF IMMOBILISÉ</b>				
Immobilisations incorporelles				
Frais d'établissement				
Frais de recherche et de développement				
Concessions, brevets, licences, marques, procédés, logiciels, droits ...	40 804	21 760	19 044	
Fonds commercial	45 746		45 746	45 746
Autres immobilisations incorporelles				
Autres immobilisations incorporelles en cours				
Avances et acomptes				
Immobilisations corporelles				
Terrains				
Constructions				
Installations techniques, matériel et outillage industriels				
Autres Immobilisations corporelles	387 489	242 827	144 662	112 423
Autres immobilisations corporelles en cours				
Avances et acomptes				
Immobilisations financières				
Participations				
Autres participations	27 042 628		27 042 628	20 208 746
Créances rattachées à des participations				
Autres titres immobilisés	100 000	1 027	98 973	
Prêts				
Autres	345 616		345 616	145 616
<b>TOTAL ACTIF IMMOBILISÉ (I)</b>	<b>27 962 282</b>	<b>265 613</b>	<b>27 696 669</b>	<b>20 512 531</b>
<b>ACTIF CIRCULANT</b>				
Stocks et en-cours				
Matières premières et autres approvisionnements				
En-cours de production				
Produits intermédiaires et finis				
Marchandises				
Avances et acomptes versés sur commandes				
Créances				
Clients et comptes rattachés	589 133		589 133	202 069
Autres créances	11 988 634		11 988 634	5 169 336
Capital souscrit - appelé, non versé				
Valeurs mobilières de placement				
Actions propres				
Autres titres				
Instruments financiers à terme et jetons détenus				
Disponibilités	4 406 351		4 406 351	1 200 212
Charges constatées d'avance	44 737		44 737	14 722
<b>TOTAL ACTIF CIRCULANT (II)</b>	<b>17 028 854</b>		<b>17 028 854</b>	<b>6 586 339</b>
<b>CHARGES À RÉPARTIR SUR PLUSIEURS EXERCICES (III)</b>				
<b>PRIMES DE REMBOURSEMENT DES EMPRUNTS (IV)</b>				
<b>ÉCARTS DE CONVERSION ET DIFFÉRENCES D'ÉVALUATION ACTIF (V)</b>				
<b>TOTAL ACTIF (I + II + III + IV + V)</b>	<b>44 991 137</b>	<b>265 613</b>	<b>44 725 523</b>	<b>27 098 870</b>

**BILAN PASSIF**

	Exercice clos le 31/08/22	Exercice clos le 31/08/21
<b>CAPITAUX PROPRES</b>		
Capital	96853	64340
Primes d'émission, de fusion, d'apport...	15 695 270	1 241 730
Écarts de réévaluation		
Réserves		
Réserve légale	10 600	10 600
Réserves statutaires ou contractuelles		
Réserves réglementées		
Autres	7 410 535	5 491 597
Report à nouveau		
Résultat de l'exercice	2 560 447	1 918 938
Subventions d'investissement		
Provisions réglementées	162 244	149 344
Produit des émissions de titres participatifs		
Avances conditionnées		
<b>TOTAL CAPITAUX PROPRES (I)</b>	<b>25 935 948</b>	<b>88 765 50</b>
<b>PROVISIONS</b>		
Provisions pour risques		
Provisions pour charges		
<b>TOTAL PROVISIONS (II)</b>		
<b>DETTES</b>		
Emprunts obligataires convertibles		
Autres emprunts obligataires		
Emprunts et dettes auprès des établissements de crédit	12 625 349	11 251 321
Emprunts et dettes financières diverses	4 698 988	5 507 010
Avances et acomptes reçus sur commandes en cours		
Dettes fournisseurs et comptes rattachés	339 270	80 389
Dettes fiscales et sociales	1 027 568	625 703
Dettes sur immobilisations et comptes rattachés		741 392
Autres dettes	98 399	16 505
Instruments financiers à terme		
Produits constatés d'avance		
<b>TOTAL DETTES (III)</b>	<b>18 789 575</b>	<b>18 222 320</b>
<b>ECARTS DE CONVERSION ET DIFFERENCES D'EVALUATION PASSIF (IV)</b>		
<b>TOTAL PASSIF (I + II + III + IV)</b>	<b>44 725 523</b>	<b>27 098 870</b>

## RÉSULTAT DE L'EXERCICE (PARTIE 1)

	Au 31/08/2022	Au 31/08/2021	Variation	
<b>PRODUITS D'EXPLOITATION</b>				
Ventes de marchandises	7 543	63 031	(55 488)	-88%
Production vendue de biens				
Production vendue de services	3 669 269	2 364 193	1 305 076	55%
Montant net du chiffre d'affaires	3 676 812	2 427 224	1 249 588	51%
dont à l'exportation				
Production stockée				
Production immobilisée				
Subvention d'exploitation				
Reprises sur provisions (et amortissements), transferts de charges	175 349	121 062	54 287	45%
Autres produits	17	546	(529)	-97%
<b>TOTAL PRODUITS D'EXPLOITATION (I)</b>	<b>3 852 178</b>	<b>2 548 832</b>	<b>1 303 346</b>	
<b>CHARGES D'EXPLOITATION</b>				
Achats de marchandises	(257)	65 655	(65 912)	-100%
Variation de stock				
Achats de matières premières et autres approvisionnements				
Variation de stock				
Autres achats et charges externes	1 879 414	1 344 184	535 230	40%
Impôts, taxes et versements assimilés	61 496	13 597	47 899	352%
Salaires et traitements	1 559 288	967 563	591 725	61%
Charges sociales	501 677	267 548	234 129	88%
Dotations aux amortissements				
Sur immobilisations : dotations aux amortissements	49 718	38 694	11 024	28%
Sur immobilisations : dotations aux dépréciations				
Sur actif circulant : dotations aux dépréciations				
Dotations aux provisions				
Autres charges	4 804	2 710	2 095	77%
<b>TOTAL CHARGES D'EXPLOITATION (II)</b>	<b>4 056 140</b>	<b>2 699 951</b>	<b>1 356 189</b>	<b>50%</b>
<b>RÉSULTAT D'EXPLOITATION (I - II)</b>	<b>(203 962)</b>	<b>(151 119)</b>	<b>(52 843)</b>	<b>-35%</b>
Bénéfice ou perte transférée (III)				
Pertes ou bénéfice transféré (IV)				
<b>TOTAL QUOTE-PART DE RÉSULTAT SUR OPERATIONS EN COMMUN (III - IV)</b>				
<b>PRODUITS FINANCIERS</b>				
De participation	2 802 795	600 000	2 202 795	367%
D'autres valeurs mobilières et créances de l'actif immobilisé				
Autres intérêts et produits assimilés	84 149	92 719	(8 571)	-9%
Reprises sur provisions, dépréciations et transferts de charge		2 005 000	(2 005 000)	-100%
Différences positives de change				
Produits nets sur cessions de valeurs mobilières de placement				
<b>TOTAL PRODUITS FINANCIERS (V)</b>	<b>2 886 944</b>	<b>2 697 719</b>	<b>189 224</b>	<b>7%</b>
<b>CHARGES FINANCIÈRES</b>				
Dotations aux amortissements, aux dépréciations et aux provisions	1 027		1 027	
Intérêts et charges assimilées	203 605	91 876	111 729	122%
Différences négatives de change				
Charges nettes sur cessions de valeurs mobilières de placement				
<b>TOTAL CHARGES FINANCIÈRES (VI)</b>	<b>204 631</b>	<b>91 876</b>	<b>112 756</b>	<b>123%</b>
<b>2. RÉSULTAT FINANCIER (V - VI)</b>	<b>2 682 312</b>	<b>2 605 844</b>	<b>76 468</b>	<b>3%</b>
<b>3. RÉSULTAT COURANT AVANT IMPÔTS (I - II + III - V + V - VI)</b>	<b>2 478 350</b>	<b>2 454 725</b>	<b>23 625</b>	<b>1%</b>

**RÉSULTAT DE L'EXERCICE (PARTIE 2)**

	Au 31/08/2022	Au 31/08/2021	Variation	
<b>PRODUITS EXCEPTIONNELS</b>				
Sur opérations de gestion				
Sur opérations en capital	138	18 742	(18 604)	-99%
Reprises sur provisions et dépréciations et transferts de charges				
<b>TOTAL PRODUITS EXCEPTIONNELS (VII)</b>	<b>138</b>	<b>18 742</b>	<b>(18 604)</b>	<b>-99%</b>
<b>CHARGES EXCEPTIONNELLES</b>				
Sur opérations de gestion	52		52	
Sur opérations en capital		887 884	(887 884)	-100%
Dotations aux amortissements, aux dépréciations et aux provisions	12 900	5 018	7 881	157%
<b>TOTAL CHARGES EXCEPTIONNELLES (VIII)</b>	<b>12 952</b>	<b>892 902</b>	<b>(879 951)</b>	<b>-99%</b>
<b>RÉSULTAT EXCEPTIONNEL (VII - VIII)</b>	<b>(12 814)</b>	<b>(874 160)</b>	<b>861 347</b>	<b>99%</b>
<b>PARTICIPATION DES SALARIÉS AUX RÉSULTATS (IX)</b>				
<b>IMPÔTS SUR LES BÉNÉFICES (X)</b>	<b>(94 910)</b>	<b>(338 373)</b>	<b>243 463</b>	<b>72%</b>
<b>TOTAL DES PRODUITS (I + III + V + VII)</b>	<b>6 739 260</b>	<b>5 265 294</b>	<b>1 473 966</b>	<b>28%</b>
<b>TOTAL DES CHARGES (II + IV + VI + VIII + IX + X)</b>	<b>4 178 813</b>	<b>3 346 356</b>	<b>832 457</b>	<b>25%</b>
<b>BÉNÉFICE OU PERTE</b>	<b>2 560 447</b>	<b>1 918 938</b>	<b>641 509</b>	<b>33%</b>

# ANNEXE

1 septembre 2021 au 31 août 2022

*HUNYVERS*

*19 rue Jules Noriac, 87000 LIMOGES - Téléphone : 0555302352*

## FAITS CARACTÉRISTIQUES DE L'EXERCICE

### Faits essentiels de l'exercice ayant une incidence comptable

Le groupe a procédé à une introduction en bourse sur Euronext Growth le 24 février 2022 dont les modalités sont les suivantes :

- Le nombre total d'actions HUNYVERS émises dans le cadre de son introduction en bourse s'élève à 1 300 502 actions nouvelles, soit 33,6% du capital de la société, portant ainsi la taille de l'émission à 15,6M€. Le capital social de HUNYVERS est donc désormais composé de 3 874 102 actions.

- Acquisition par Hunyvers de 100% de la société Martin Caravanes le 30 juin 2022.

La société est localisée à Lempdes (63370). Elle est spécialisée dans la vente de véhicules de loisirs.

- Acquisition par Hunyvers de 100% de la société Sublet le 1er juillet 2022.

La société est localisée à saint-Priest (69800). Elle est spécialisée dans la vente de véhicules de loisirs.

- Hunyvers a contracté deux nouveaux emprunts d'une valeur de 1 425 000 € et 2 375 000 €

### Autres éléments significatifs

En 2022, la société AUYANTEPUY SAS a changé de dénomination sociale et sa forme juridique pour devenir HUNYVERS SA.

Ce changement a pour objectif de marquer le tournant du groupe qui ne communique désormais que sous un seul et unique nom : HUNYVERS.

La société Hunyvers a obtenu la qualification « Entreprise Innovante ». Cette dernière a pour objet d'ouvrir la possibilité d'être retenue par un Fonds Commun de Placement dans l'Innovation (FCPI), au titre de la part obligatoire de son investissement dans les entreprises innovantes, telles que définies au I de l'article L.214-41 du Code Monétaire et Financier.

# RÈGLES ET MÉTHODES COMPTABLES

## 1. Règles générales

Les comptes annuels de l'exercice au 31 août 2022 ont été établis conformément aux règles et principes comptables généralement admis en France selon les dispositions du plan comptable général (règlement ANC 2014-03 relatif au PCG).

Les conventions générales comptables ont été appliquées dans le respect du principe de prudence, conformément aux hypothèses de base :

- continuité de l'exploitation,
- permanence des méthodes comptables d'un exercice à l'autre,
- indépendance des exercices.

et conformément aux règles générales d'établissement et de présentation des comptes annuels.

La méthode de base retenue pour l'évaluation des éléments inscrits en comptabilité est la méthode des coûts historiques.

Seules sont exprimées les informations significatives. Sauf mention, les montants sont exprimés en euros.

## 2. Immobilisations corporelles et incorporelles

Les immobilisations corporelles et incorporelles sont évaluées à leur coût d'acquisition pour les actifs acquis à titre onéreux, à leur coût de production pour les actifs produits par l'entreprise, à leur valeur vénale pour les actifs acquis à titre gratuit et par voie d'échange.

Le coût d'une immobilisation est constitué de son prix d'achat, y compris les droits de douane et taxes non récupérables, après déduction des remises, rabais commerciaux et escomptes de règlement et de tous les coûts directement attribuables engagés pour mettre l'actif en place et en état de fonctionner selon l'utilisation prévue. Les droits de mutation, honoraires ou commissions et frais d'actes liés à l'acquisition, sont rattachés à ce coût d'acquisition. Tous les coûts qui ne font pas partie du prix d'acquisition de l'immobilisation et qui ne peuvent pas être rattachés directement aux coûts rendus nécessaires pour mettre l'actif en place et en état de fonctionner conformément à l'utilisation prévue, sont comptabilisés en charges.

Le coût d'une immobilisation produite par l'entreprise pour elle-même est déterminé en utilisant les mêmes principes que pour une immobilisation acquise. Ce coût de production inclut le prix d'achat des matières consommées, des coûts attribuables à la préparation en vue de l'utilisation envisagée après déduction des rabais, remises et escomptes de règlement. Les intérêts des emprunts spécifiques à la production d'immobilisations ne sont pas inclus dans le coût de production de ces immobilisations.

Les amortissements pour dépréciation sont calculés suivant le mode linéaire et/ou dégressif en fonction de la durée de vie prévue.

Construction	20 à 30 ans
Agencement, aménagement, installation technique	5 à 10 ans
Matériel et outillage industriel	3 à 10 ans
Matériel de bureau et mobilier	10 ans
Matériel informatique	3 ans

L'entreprise pratique l'amortissement dérogatoire pour bénéficier de la déduction fiscale des amortissements en ce qui concerne les immobilisations dont la durée d'utilisation comptable est plus longue que la durée d'usage fiscale.

### 3. Immobilisations financières

Les immobilisations financières sont principalement composées des titres de participation, inscrits au bilan à leur coût d'acquisition, diminués des éventuelles dépréciations constituées dès lors que la valeur d'inventaire devient inférieure à la valeur comptable.

La valeur d'inventaire des titres de participation a été déterminée en utilisant la plus élevée des valeurs fonction de la quote part de situation nette, de la valeur d'utilité ou la valeur de marché à laquelle est retiré l'endettement net propre à chaque filiale.

Pour déterminer la valeur d'utilité, la société a projeté les flux futurs de trésorerie qu'elle s'attend à obtenir pour chaque unité génératrice de trésorerie (filiales d'exploitation). Cette valeur d'utilité est déterminée à partir de projections financières couvrant une période de 5 ans. Les flux futurs de trésorerie au-delà de cinq ans sont extrapolés en tenant compte d'un taux de croissance à l'infini. Ce taux de croissance ne doit pas excéder le taux moyen de croissance à long terme du secteur d'activité. Les flux futurs de trésorerie sont ensuite actualisés par le coût moyen pondéré du capital (WACC) du secteur.

Dans le cadre de la réalisation des tests de valeur, les principales hypothèses opérationnelles utilisées pour déterminer les projections financières couvrant une période de 5 ans sont conformes aux données historiques observées.

La valeur terminale est calculée à partir du dernier flux de trésorerie normalisé et du taux de croissance à l'infini.

Le taux d'actualisation correspond au coût moyen pondéré du capital de chaque UGT, il a été retenu 8% au 31 août 2021 et au 31 août 2022.

Le taux de croissance à long terme sur la période au-delà de 5 ans est fixé à 2%

La société Hunyvers a par ailleurs conclu un contrat de liquidité avec CIC Market Solutions qui a pris effet le 21 mars 2022.

La situation à la clôture du contrat de liquidité est enregistrée en Autres titres immobilisés.

Une dépréciation est constatée si la valeur d'inventaire (coût moyen de bourse du dernier mois avant la clôture de l'exercice) devient inférieure à la valeur comptable.

Les autres immobilisations financières qui concernent principalement des dépôts et cautionnements sont évalués à leur coût d'acquisition.

### 4. Créances

Les créances sont valorisées à leur valeur nominale. Une provision pour dépréciation est pratiquée lorsque la valeur d'inventaire est inférieure à la valeur comptable.

### 5. Capitaux propres

Les coûts des opérations en capital directement attribuables à l'émission d'actions nouvelles sont comptabilisées dans les capitaux propres en déduction des produits de l'émission, nets d'impôts.

### 6. Provisions pour risques et charges

Une provision est constituée dès lors qu'il existe une obligation (juridique ou implicite) à l'égard d'un tiers, dans la mesure où elle peut être estimée de façon fiable et qu'il est probable qu'elle se traduira par une sortie de ressources pour le groupe.

Si le montant ou l'échéance ne peuvent être estimés avec suffisamment de fiabilité, il s'agit d'un passif éventuel qui constitue un engagement hors bilan.

### 7. Dettes financières

Les dettes financières sont valorisées à leur valeur nominale. Elles sont principalement constituées de :

- Dettes souscrites auprès d'établissement de crédit incluant les PGE.

- D'avances permanentes octroyées par les constructeurs et renouvelables tous les 6 ou 12 mois.

Le taux de rémunération est compris entre 0,50% et 1%. Leurs paiements sont conditionnés à l'atteinte d'objectifs de production en réalisation financement.

(si des palliers de production financement sont atteints, les avances peuvent être exonérées d'intérêt).

- De découverts bancaires

Les frais financiers relatifs à ces dettes sont enregistrées en charges financières.

### 8. Chiffre d'affaires

Le chiffre d'affaires est essentiellement constitué des refacturations de loyers, des refacturations de prestations de services et des refacturations des frais de présidence vers les filiales du groupe.

La société HUNYVERS perçoit également les commissions financement complémentaires liées à son intégration au sein du groupement Perspectives.

### 6. Produits et charges exceptionnels

Les produits et charges exceptionnels tiennent compte des éléments qui ne sont pas liés à l'activité normale de l'entreprise.

## IMMOBILISATIONS

	Valeur brute au début de l'exercice	Augmentations		Diminutions		Valeur brute à la fin de l'exercice	Réévaluation
		Réévaluation	Acquisitions	Virements de poste à poste	Cessions et mises hors service		légal Valeur d'origine en fin d'exercice
<b>IMMOBILISATIONS INCORPORELLES</b>							
Frais d'établissement et de développement							
Autres postes d'immobilisations incorporelles	65 495		21 055			86 549	
<b>TOTAL IMMOBILISATIONS INCORPORELLES (I)</b>	<b>65 495</b>		<b>21 055</b>			<b>86 549</b>	
<b>IMMOBILISATIONS CORPORELLES</b>							
Terrains							
Constructions sur sol propre							
Constructions sur sol d'autrui							
Installations générales, agenc- des construction							
Installations techniques, matériel et outillage ind							
Installations générales, agencements divers	106 780					106 780	
Matériel de transport	10 235					10 235	
Matériel de bureau et informatique, mobilier	190 527		79 947			270 474	
Emballages récupérables et divers							
Immobilisations corporelles en cours							
Avances et acomptes							
<b>TOTAL IMMOBILISATIONS CORPORELLES (II)</b>	<b>307 543</b>		<b>79 947</b>			<b>387 489</b>	
<b>IMMOBILISATIONS FINANCIERES</b>							
Participations évaluées par mise en équivalence							
Autres participations	20 208 746		6 833 882			27 042 628	
Autres titres immobilisés (1)			100 000			100 000	
Prêts et autres immobilisations financières	145 616		200 000			345 616	
<b>IMMOBILISATIONS FINANCIERES (III)</b>	<b>20 354 362</b>		<b>7 133 882</b>			<b>27 488 244</b>	
<b>TOTAL GÉNÉRAL (I + II + III)</b>	<b>20 727 400</b>		<b>7 234 883</b>			<b>27 962 282</b>	

(1) opérations de rachat d'action réalisées par un intermédiaire financier pour le compte de la société

## AMORTISSEMENTS

IMMOBILISATIONS AMORTISSABLES	Situations et mouvements de l'exercice			
	Montant des amortissements au début de l'exercice	Dotations de l'exercice	Diminutions : amortissements afférents aux cessions d'actif	Montant des amortissements à la fin de l'exercice
<b>IMMOBILISATIONS INCORPORELLES</b>				
Frais d'établissement et de développement				
Fonds commercial				
Autres postes d'immobilisations incorporelles	19 749	2 011		21 760
<b>IMMOBILISATIONS INCORPORELLES (I)</b>	<b>19 749</b>	<b>2 011</b>		<b>21 760</b>
<b>IMMOBILISATIONS CORPORELLES</b>				
Terrains				
Constructions sur sol propre				
Constructions sur sol d'autrui				
Inst. générales, agencements et aménagements des constructions				
Inst. techniques, matériel et outillage industriel				
Inst. générales, agencements, aménagements divers	46 257	10 678		56 935
Matériel de transport	2 009	3 412		5 421
Matériel de bureau et informatique, mobilier	146 854	33 617		180 471
Emballages récupérables et divers				
<b>TOTAL IMMOBILISATIONS CORPORELLES (II)</b>	<b>195 120</b>	<b>47 707</b>		<b>242 827</b>
<b>TOTAL GÉNÉRAL (I+II)</b>	<b>214 869</b>	<b>49 718</b>		<b>264 587</b>

CHARGES RÉPARTIES SUR PLUSIEURS EXERCICES	Situations et mouvements de l'exercice			
	Montant net au début de l'exercice	Augmentations	Diminutions	Montant net à la fin de l'exercice
Frais d'émission d'emprunts à étaler				
Primes de remboursement des obligations				
<b>TOTAL CHARGES RÉPARTIES SUR PLUSIEURS EXERCICES</b>				

**DÉPRÉCIATIONS**

	Montant cumulé à l'ouverture de l'exercice	Augmentations	Diminutions	Montant cumulé à la clôture de l'exercice
<b>PROVISIONS POUR DÉPRÉCIATIONS</b>				
Dépréciation sur immobilisations incorporelles				
Dépréciation sur immobilisations corporelles				
Dépréciation sur titres mis en équivalence				
Dépréciation sur titres de placement				
Dépréciation sur immobilisations financières		1 027		1 027
Dépréciation sur stocks et en cours				
Dépréciation sur comptes clients				
Autres provisions pour dépréciations				
<b>TOTAL GÉNÉRAL</b>		<b>1 027</b>		<b>1 027</b>

**FONDS COMMERCIAL**

Éléments	Valeurs nettes	Durée d'amortissement
Mali TUP Edela Mali non affecté, il est maintenu en fonds commercial	45746	
<b>TOTAL</b>	<b>45746</b>	

## ÉCHÉANCES DES CRÉANCES À LA CLÔTURE

Créances	Montant brut	Échéance à un an au plus	Échéance à plus d'un an
Créances rattachées à des participations			
Prêts			
Autres immobilisations financières	366 440		366 440
Clients douteux ou litigieux			
Créances clients (1)	589 133	589 133	
Créance représentative de titres prêtés			
Personnel et comptes rattachés			
Sécurité sociale et autres organismes sociaux			
Impôts sur les bénéfices			
Taxe sur la valeur ajoutée	76 407	76 407	
Autres impôts, taxes et versements assimilés			
Créances diverses envers l'État et les collectivités publiques			
Groupe et associés	10 983 704	10 983 704	
Débiteurs divers (2)	928 523	928 523	
Charges constatées d'avance	44 737	44 737	
<b>TOTAL DES CRÉANCES</b>	<b>12 988 943</b>	<b>12 622 503</b>	<b>366 440</b>

(1) Créances clients exclusivement clients intragroupes

(2) Les débiteurs divers concernent

Fournisseurs débiteurs : 65 905 € + SCI : 10 360 € + Débitur divers : 94 176 € + Tickets restaurants : 13 752 €

+ Produits à recevoir liés aux remises et commissions : 744 330 €

## FILIALES ET PARTICIPATIONS

Filiales et participations	Capital	Réserves et report à nouveau avant affectation du résultat	Quote-part du capital détenue	Valeur comptable des titres détenus		Prêts et avances consentis par la société et non encore remboursés	Chiffre d'affaires hors du dernier exercice écoulé	Résultats (bénéfice ou du dernier exercice clos)	Dividendes encaissés par la société au cours de l'exercice
				Brute	Nette				
PERSPECTIVES	7 100 €	13 978 €	22,64%	5 931 €	5 931 €		413	3025	
CARAVANING LIMOUSIN	45 600 €	889 012 €	100%	1 026 000 €	1 026 000 €	(243 730)	4 986 308	425 702	100 000
DEUX SEVRES LOISIRS	76 225 €	-153 212 €	100%	189 089 €	189 089 €	1 655 936	5 810 319	154 628	
NIORT EVASION	250 000 €	2 137 549 €	100%	8 727 402 €	8 727 402 €	(2 464 154)	14 826 691	842 337	500 000
BOURGES EVASION	158 355 €	480 116 €	100%	661 570 €	661 570 €	619 102	4 809 503	134 813	50 000
SOLYNE	53 366 €	544 291 €	100%	532 370 €	532 370 €	808 250	5 537 734	250 248	50 000
CARAMAPS	350 000 €	99 992 €	100%	375 100 €	375 100 €	182 174	64 180	(84 396)	
CARAVANING NAULIN	869 500 €	60 452 €	100%	760 000 €	760 000 €	666 516	6 783 239	326 340	100 000
RAVINALLA	50 000 €	332 124 €	100%	50 000 €	50 000 €	982 725	7 501 368	413 577	
NEOS	8 000 €	-68 857 €	100%	1 €	1 €	1 505 092	6 435 601	459 883	
GROUPE NAUTIC	100 000 €	267 000 €	100%	116 401 €	116 401 €	1 591 803	3 573 225	302 269	
BOURGES CARAVANES	344 000 €	2 138 000 €	100%	2 592 121 €	2 592 121 €	(590 008)	10 390 876	493 526	800 000
BOUTIC AUTO	1 200 000 €	558 977 €	100%	5 246 871 €	5 246 871 €	1 000 724	19 344 802	1 109 429	1 202 795
SUBLET	38 112,00 €	402 775 €	100%	2 942 172 €	2 942 172 €	31 236	14 703 822	317 716	
MARTIN CARAVANES	8 000,00 €	1 561 379 €	100%	3 817 575 €	3 817 575 €		5 121 089	442 233	
<b>TOTAL</b>		<b>9 263 576 €</b>		<b>27 042 602 €</b>	<b>27 042 602 €</b>	<b>5 745 665 €</b>			

	Valeur brute au début de l'exercice	Augmentations		Diminutions		Valeur brute à la fin de l'exercice	Réévaluation légale
		Réévaluation	Acquisitions	Virements de poste à poste	Cessions et mises hors service		Valeur d'origine en fin d'exercice
Titres perspectives	1 300 €		4 631 €			5 931 €	
Titres Caravaning Limousin	1 026 000 €					1 026 000 €	
Titres Deux Sèvres Loisirs	189 089 €					189 089 €	
Titres Niort Evasion	8 727 402 €					8 727 402 €	
Titres Bourges Evasion	661 570 €					661 570 €	
Titres Solyne	532 370 €					532 370 €	
Titres Caramaps	375 100 €					375 100 €	
Titres Caravaning Naulin	760 000 €					760 000 €	
Titres Ravinalla	50 000 €					50 000 €	
Titres NEOS	1 €					1 €	
Titres Bourges Caravanes	2 592 121 €					2 592 121 €	
Titres Boutic Auto	5 177 392 €	69 479 €				5 246 871 €	
Titres Groupe Nautic	116 401 €					116 401 €	
Titres Sublet			2 942 172 €			2 942 172 €	
Titres Martin			3 817 575 €			3 817 575 €	
<b>TOTAL</b>	<b>20 208 746 €</b>	<b>69 479 €</b>	<b>6 764 378 €</b>			<b>27 042 603 €</b>	

**CAPITAL SOCIAL**

	Nombre de titres			Valeur nominale
	À la clôture de l'exercice	Créés pendant	Remboursés pendant l'exercice	
Actions ordinaires	6 434	3 867 668		0,025
Actions amorties				
Actions à dividende prioritaire sans droit de vote				
Actions préférentielles				
Parts sociales				
Certificats d'investissements				

**VARIATION CAPITAUX PROPRES**

Hors provisions réglementées

	Capitaux propres en début d'exercice	Affectation en réserves	Résultat 31/08/2022	Augmentation de capital	Capitaux propres fin de période
Capital	64 340			32 513	96 853
Réserves Légale	10 600				10 600
Primes émission	1 241 730			14 453 540	15 695 270
Réserves Autres	5 491 597	1 918 938			7 410 535
Résultat	1 918 938	-1 918 938	2 560 447		2 560 447
	8 727 205		2 560 447	14 486 053	25 773 705

## PROVISIONS

	Montant cumulé à l'ouverture de l'exercice	Augmentations	Diminutions	Montant cumulé à la clôture de l'exercice
<b>PROVISIONS RÉGLEMENTÉES</b>				
Provisions pour reconstitution des gisements pétroliers				
Provisions pour investissements				
Provisions pour hausse des prix				
Amortissements dérogatoires	149 344	12 900		162 244
dont majorations exceptionnelles de 30 %				
Provisions pour implantation à l'étranger (avant 1/1/92)				
Provisions pour implantation à l'étranger (après 1/1/92)				
Provisions pour prêts d'installation				
Autres provisions réglementées				
<b>PROVISIONS RÉGLEMENTÉES</b>	<b>149 344</b>	<b>12 900</b>		<b>162 244</b>
<b>PROVISIONS POUR RISQUES ET CHARGES</b>				
Provisions pour litiges				
Provisions pour garanties données aux clients				
Provisions pour pertes sur marchés à terme				
Provisions pour amendes et pénalités				
Provisions pour pertes et charges				
Provisions pour pensions et obligations similaires				
Provisions pour impôts				
Provisions pour renouvellement des immobilisations				
Provisions pour grosses réparations				
Provisions pour charges sociales et fiscales sur congés à payer				
Autres provisions pour risques et charges				
<b>PROVISIONS POUR RISQUES ET CHARGES</b>				

## ÉCHÉANCES DES DETTES À LA CLÔTURE

Dettes	Montant brut	Échéance à un an au plus	Échéance à plus d'un an et 5 ans au plus	Échéance à plus de 5 ans
Emprunts obligataires convertibles				
Autres emprunts obligataires				
Emprunts et dettes à 1 an maximum à l'origine	3 450	3 450		
Emprunts et dettes à plus de 1 an à l'origine	12 621 899	2 846 759	8 484 909	1 290 231
Emprunts et dettes financières divers	1 165 000	1 165 000		
Fournisseurs et comptes rattachés	339 270	339 270		
Personnel et comptes rattachés	512 420	512 420		
Sécurité sociale et autres organismes sociaux	91 380	91 380		
Impôts sur les bénéfices	389 293	389 293		
Taxe sur la valeur ajoutée	153	153		
Obligations cautionnées				
Autres impôts, taxes et assimilés	34 322	34 322		
Dettes sur immobilisations et comptes rattachés				
Groupe et associés	3 533 988	3 533 988		
Autres dettes	98 399	98 399		
Dettes représentative de titres empruntés				
Produits constatés d'avance				
<b>TOTAL DETTES</b>	<b>18 789 575</b>	<b>9 014 435</b>	<b>8 484 909</b>	<b>1 290 231</b>

Emprunts souscrits au cours de l'exercice 4 000 000

Emprunts remboursés au cours de l'exercice 2 579 432

## VENTILATION DU CHIFFRE D'AFFAIRES

	Chiffre d'affaires France	Chiffre d'affaires Export	Total au 31/08/2022	Total au 31/08/2021
Refacturation des loyers	612000		612000	607935
Rémunération présidence	813740		813740	573000
Rémunération prestations	1519371		1519371	861167
Autres produits	731701		731701	385122
<b>TOTAL</b>	<b>3676812</b>		<b>3676812</b>	<b>2427224</b>

## Résultat Financier

	43 342	42 977
Produits Financiers	2 886 944	2 697 719
Charges Financières	(204 631)	(91 876)
<b>Résultat Financier</b>	<b>2 682 312</b>	<b>2 605 844</b>

Le résultat financier 2022 est essentiellement constitué d'une distribution de dividendes de 2 802 795 euros et de charges financières liées aux emprunts

Le résultat financier 2021 est essentiellement constitué de la reprise sur dépréciation des titres de Nior Evasion pour 2005K€ et d'une distribution de dividendes des filiales de 600K€.

## Résultat Exceptionnel

	43 342	42 977
Produits Exceptionnels	138	18 742
Charges exceptionnelles	(12 952)	(892 902)
<b>Résultat Exceptionnel</b>	<b>(12 814)</b>	<b>(874 160)</b>

Le résultat exceptionnel 2021 est essentiellement constitué de l'abandon de créances à caractère commercial effectué au profit de la société Caramaps pour 887K€.

**ENGAGEMENTS FINANCIERS**

Nature de l'engagement	Montant de l'engagement restant à la clôture de l'exercice
Contrat(s) de crédit-bail	
Retraites et indemnités assimilées	
Créances de l'actif immobilisé	
Contrat de financement de stocks, engagement véhicules gagés sur le groupe	800 000
Suretés reçues	
Suretés données	
Effets de commerce escomptés non échus cessions de créances Dailly, affacturage	

Garantie des emprunts de couverture (PGE) à hauteur de 90% reçue par BPI France, dont le solde s'élève à la clôture 31/08/2022 à 8,3M€

**CHARGES CONSTATÉES D'AVANCE**

	Montants
Charges d'exploitation	44737
Charges financières	
Charges exceptionnelles	
<b>TOTAL CHARGES CONSTATÉES D'AVANCE</b>	<b>44737</b>

**CHARGES À PAYER**

	Montants
Emprunts obligataires convertibles	
Autres emprunts obligataires	
Emprunts et dettes auprès des établissements de crédit	3 450
Emprunts et dettes financières divers	
Dettes fournisseurs et comptes rattachés	135 042
Dettes fiscales et sociales	551 424
Dettes sur immobilisations et comptes rattachés	
Autres dettes	
<b>TOTAL CHARGES À PAYER</b>	<b>689 916</b>

**PRODUITS À RECEVOIR**

	Montants
Créances rattachées à des participations	
Autres immobilisations financières	
Créances clients et comptes rattachés	514 266
Autres créances	744 330
Disponibilités	
<b>TOTAL PRODUITS À RECEVOIR</b>	

Les créances clients à recevoir correspondent aux régularisations des prestations groupe.

Les autres créances à recevoir concernent les commissions financement de fin d'année en fonction du volume réalisé.

## OPÉRATIONS AVEC DES PARTIES LIÉES

	Entreprises liées	Participations	Dettes, créances en effets de commerce
<b>ACTIF IMMOBILISÉ</b>			
Capital souscrit non appelé			
Avances et acomptes sur immobilisations incorporelles			
Avances et acomptes sur immobilisations corporelles			
Participations			
Créances rattachées à des participations			
Prêts			
Autres titres immobilisés			
Autres immobilisations financières			
<b>TOTAL ACTIF IMMOBILISÉ</b>			
<b>ACTIF CIRCULANT</b>			
Avances et acomptes versés sur commandes			
Créances clients et comptes rattachés	540 533		
Autres créances	3 584 361		
Capital souscrit appelé, non versé			
Valeurs mobilières de placement			
Disponibilités			
<b>TOTAL ACTIF CIRCULANT</b>	<b>4 124 894</b>		
<b>DETTES</b>			
Emprunts obligataires convertibles			
Autres emprunts obligataires			
Emprunts et dettes auprès des établissements de crédit			
Emprunts et dettes financières divers			
Avances et acomptes reçus sur commandes			
Dettes fournisseurs et comptes rattachés	74 318		
Dettes sur immobilisations et comptes rattachés			
Autres dettes	10 983 704		
<b>TOTAL DETTES</b>	<b>11 058 021</b>		

## AUTRES INFORMATIONS

### EVENEMENTS POSTERIEURS A LA CLOTURE

Néant

### ENGAGEMENTS HORS BILAN

Néant

### REMUNERATION ORGANES DE DIRECTION

La rémunération brute des membres composant l'organe de direction s'élève à 457k€ au 31 août 2022.

### EFFECTIFS

La société HUNYVERS compte 7,98 cadres, 3 agents de maîtrise et 6,8 employés.  
L'effectif moyen est de 17,78 personnes sur l'année 2022.

### PARTIES LIEES

Les dirigeants de la société détiennent des participations dans des SCI qui facturent des loyers et charges locatives à la société Hunyvers pour un montant annuel global de 719K€ en 2021 et 782K€ en 2022.  
Ces charges sont ensuite refacturées pour partie aux différentes entités du groupe.

### SOCIETES INTEGREES FISCALEMENT

Les sociétés intégrées fiscalement sont les suivantes,

Caravanning Limousin	Report déficits néant
Deux Sèvres Loisirs	Report déficits 34 351 €
Niort Evasion	Report déficits néant
Bourges Evasion	Report déficits néant
Solyne	Report déficits néant
Caravanning Naulin	Report déficits néant
Ravinalla	Report déficits néant
Neos	Report déficits néant
Caramaps	Report déficits 644 543€
Hunyvers	Report déficits néant
Bourges Caravanes	Report déficits néant
Boutic auto	Report déficits néant
CC71	Report déficits néant
Groupe nautic	Report déficits néant

### CONSOLIDATION

La société est consolidée dans le groupe Hunyvers.

**HUNYVERS**  
**Société Anonyme à Conseil d'administration**  
**au capital de 96 852,55 euros**  
**Siège social : 19 rue Jules Noriac – 87000 LIMOGES**  
**488 930 694 RCS LIMOGES**

---

**ASSEMBLEE GENERALE MIXTE DU 23 FEVRIER 2023**


**TROISIEME RESOLUTION – Affectation du résultat de l'exercice**

L'assemblée Générale, sur proposition du Conseil d'Administration, décide d'affecter le bénéfice de l'exercice clos le 31 août 2022 se soldant par un bénéfice de 2 560 447 euros au compte report à nouveau qui est ainsi porté à 2 560 447 euros.

Conformément aux dispositions de l'article 243 bis du Code général des impôts, l'Assemblée constate qu'il lui a été rappelé qu'aucune distribution de dividendes ni revenu n'est intervenue au titre des trois derniers exercices.

Cette résolution est adoptée à l'unanimité.

Certifié conforme  
Le Président

A large, stylized handwritten signature in black ink, consisting of several overlapping loops and a long horizontal stroke, positioned below the text 'Certifié conforme Le Président'.

# Ajuris Conseils

Société d'Avocats  
45, rue Turgot – 87000 LIMOGES  
Tél : 05 55 35 82 54

**GREFFE DU TRIBUNAL DE COMMERCE**  
**Monsieur le Greffier**  
Cité Judiciaire  
23 place Winston Churchill  
87000 LIMOGES

Limoges, le 24 juillet 2023

Objet : Dépôt des comptes de la **SA HUNYVERS**

Cher Maître,


Je vous prie de bien vouloir trouver ci-joint, pour dépôt à votre Greffe, pour le millésime 2022 :

- La résolution d'affectation du résultat ;
- La copie certifiée conforme des comptes sociaux ;
- Le rapport du Commissaire aux comptes ;
- Un chèque à votre ordre de 45,02 €.

Vous voudrez bien m'adresser directement l'attestation de dépôt revenant à mon client.

Vous remerciant par avance de vos diligences,

Je vous prie d'agréer, Cher Maître, l'expression de mes sentiments dévoués.



Jean-Christophe CHASTAGNIER  
Avocat associé  
Spécialiste en droit des sociétés  
[jcc@ajuris-conseils.com](mailto:jcc@ajuris-conseils.com)